

瞳に光と希望を...

# きらめき



先進医療認定施設  
**高田眼科**

2017 vol.16

〒305-0821 茨城県つくば市春日3-18-1

TEL:029-863-3711 FAX:029-863-3733

www.takada-ganka.co.jp

eye  
topics

## 緑内障

### どんな病気?

緑内障は、目の中の圧力(眼圧)で視神経が傷つき、徐々に視野が狭くなっていく病気です。

目の前の部分(前眼部)は、水(房水)が循環しています。

房水は常に目の中で作られており、隅角を通過して

排出されることで眼圧を一定に保っています。

房水がスムーズに排出されないと、眼圧が高くなります。

眼圧を下げる方法は、薬物療法とレーザー療法、外科的手術があります。

今回は、当院で行っている外科的手術についてご案内します。

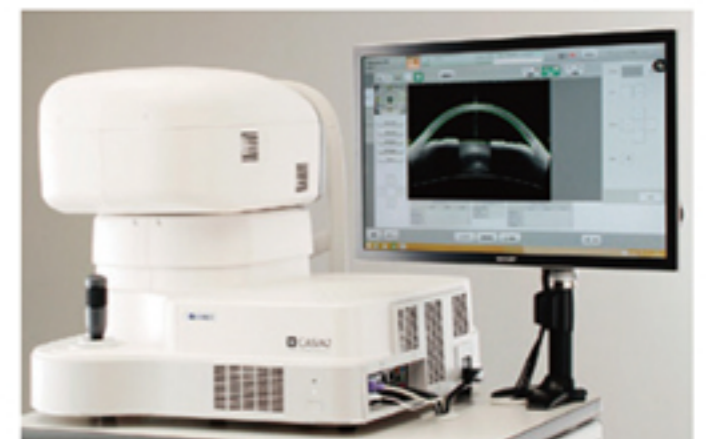
中面へ  
つづく  
→

### カシア 緑内障診断に強い味方 **CASIA2** 導入!

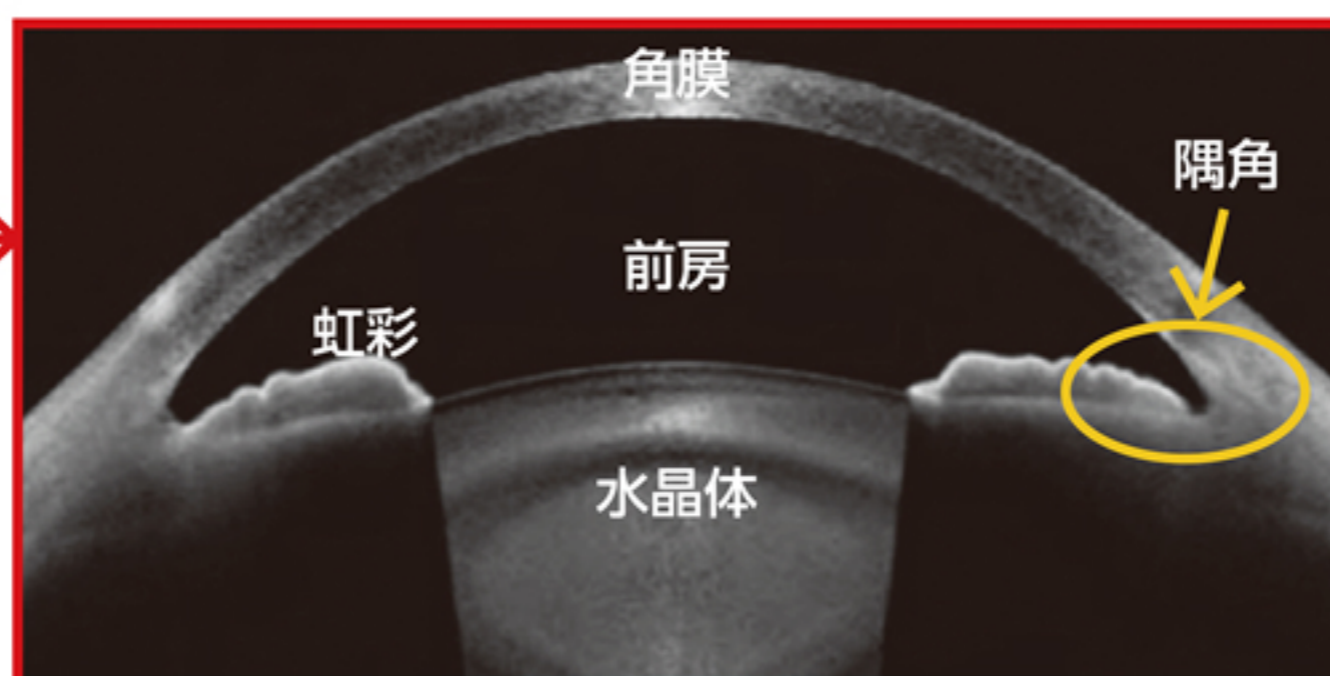
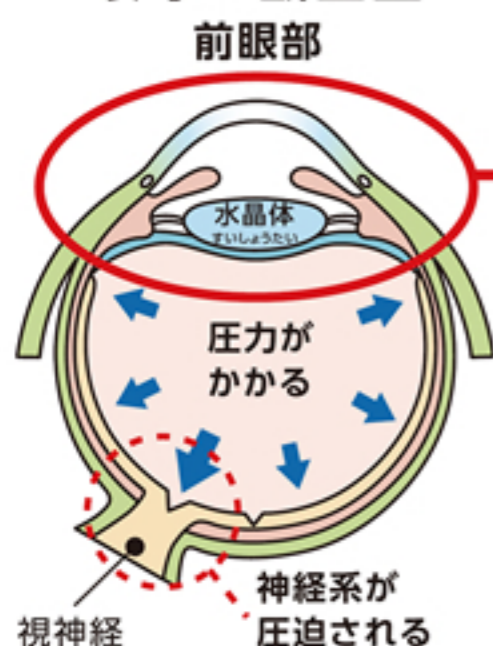
CASIA 2 は、前眼部全周を一瞬にして撮影、痛みなし!

画像を用いて、病気に対する**治療方針**や**治療効果**を患者様と確認することができます。

厚生労働省認定 **先進医療** 検査料 5,000円



#### 眼球の断面図



隅角の形状が  
緑内障に関与!

